



TORNADO 600 MD

Uniformidad y precisión en la
distribución de semillas y fertilizantes





TORNADO 600 MD


El Tornado 600 MD es un esparcidor hidráulico, ideal para tractores de pequeño y medio tamaño para aplicaciones en pequeños espacios. Con capacidad de carga de 600 kilogramos, realiza la distribución a voleo de fertilizantes granulados y semillas en general, como trigo, avena y mijo. La anchura de esparcimiento es de hasta 16 metros.



Su regulación es precisa, permitiendo la distribución de semillas forrajeras, inclusive en pequeñas cantidades.

A través de una palanca es accionada la apertura de compuerta, facilitando los arremates en el momento de la aplicación.

Salida



El Tornado 600 MD posee un manípulo para regular la salida del producto, eso permite controlar la salida más para derecha, izquierda o centralizar la distribución.

La regulación es realizada a través de un plato dosificador.

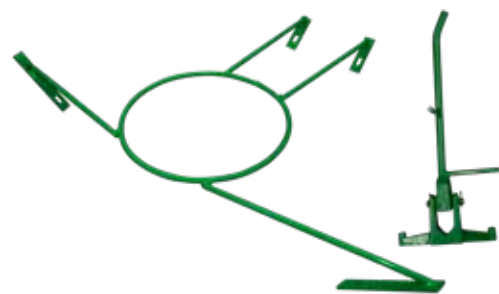
Opcionales

Sombrero chino



Protege las semillas, principalmente las pre germinadas.

Conjunto mezclador pino



Exclusivo para uso de productos en polvo, como cal seco, fertilizantes orgánicos y urea húmeda. Mantiene el producto suelto en el reservorio para que la salida se quede uniforme.

Reservorio


El reservorio en polietileno proporciona más protección contra productos corrosivos.



Compuerta abierta



Compuerta cerrada



Agitador

Destinados a la utilización con semillas y fertilizantes granulados de fácil flujo.



Su forma circular reduce a la ruptura de productos.

Deflector

Permite volear el producto en dos fajas, una para cada lado en relación al desplazamiento del tractor, con distancias regulables que varían de 2 hasta 8 metros uno al otro, garantizando la distribución uniforme mismo en terrenos inclinados.

Disco

Disco de distribución con 4 veletas y 3 opciones de regulación permitiendo ajustes para los diferentes productos a ser aplicados.



El centro de gravedad de la carga más próximo del tractor permite trabajar sin la necesidad de pesos delanteros y sin riesgo de empinamientos.



Especificaciones Técnicas

Modelo	Largo
Tornado 600 MD	1,45 m
Capacidad de carga	Anchura
600 kg	1,29 m
Anchura de trabajo	Peso
6 a 16 m	140 kg
Enganche categoría I y II	Sistema de distribución
Sistema hidráulico en los tres puntos del tractor	Mono disco
Rotación (TDP)	Salida
540 rpm	Varía de acuerdo con el tipo de producto y la velocidad de aplicación.
Longitud	
1,10 m	

El Departamento de Marketing se reserva el derecho de perfeccionar y/o modificar las características de sus productos sin previo aviso. El usuario debe estar al tanto de la obligación de proceder con los productos ya comercializados. Imágenes meramente ilustrativas.